




※調査地ごとに列を追加してご記載ください

※調査項目のごみが無かった場合は「0」を記載ください

全国水辺のごみ調査 報告シート

河川事務所名			
調査実施人数			人
調査年月日(年 月 日)			
1. 調査のみ / 2. 回収済み (1または2を記入)			
調査地	河川名		
	都道府県名		
	市町村名		
	地点(範囲)名 (例:〇〇橋上流側など、橋の下も含む場合は記載)		
	調査距離(水辺の距離・川の場合は片岸の距離) m		m
1. 右岸 / 2. 左岸			
見つけ! 個数:			個
 ペットボトル			枚
 レジ袋			個
 カップ型飲料容器			
その河川または、調査地におけるごみの課題について教えてください(任意)			
報告者情報	報告者氏名		
	連絡先 Eメール		
	TEL		
	所属部・課		

※ 報告書、HPなどで紹介させていただいてもよい
ごみ、活動の写真を別途添付お願いします(任意)