




水辺のごみ見つけ！ 報告シート (エクセル用)

調査した団体 (または個人) 名		
※団体・個人名の公開を希望しない場合は ×を記入		
グループの人数		
調査年月日(年 月 日)		
1. 調査のみ / 2. 回収済み (1または2を記入)		
調査地	1.川 / 2.海 / 3.湖沼・その他の水辺 / 4.まち (1~4を記入)	
	場所名(河川・湖沼・海岸名など) 例:〇〇川(〇〇水系)水系がわかる場合は記載	
	都道府県名	
	市町村名	
	地点(範囲)名 (例:〇〇橋周辺など)	
	調査距離(水辺の距離・川の場合は片岸の長さ、まちの場合は道のりの長さを記載ください)	
	川の場合のみ1. 両岸 / 2. 片岸(右岸または左岸のみ) (1または2を記入)	
見つけ！ 個数：  入料ペットボトル		
：  レジ袋		
：  カップ型飲料容器		
なぜ、ここにごみがあると考えられますか？ (任意)		
多かったごみ・気になったごみ、 ごみを減らすためにできる事など、気づいたことを記入ください(任意)		
報告者情報	報告者氏名	
	連絡先 Eメール	
	TEL	
	FAX番号	

人
m
本
枚
個

※活動の写真を別途添付お願いします(任意)
HPなどで紹介させていただきます